






Děkujeme, že jste si zakoupili naše zařízení. Před instalací, použitím nebo opravou zařízení si pečlivě přečtěte tento návod a věnujte pozornost bezpečnostním varováním a pokynům. Tím zajistíte nejen ochranu osob, ale i dlouhodobou životnost zařízení.

## BEZPEČNOSTNÍ UPOZORNĚNÍ

Při používání elektrických spotřebičů je třeba vždy dodržovat základní bezpečnostní opatření, aby se snížilo riziko požáru, úrazu elektrickým proudem a zranění osob, včetně následujících. Před prvním použitím spotřebiče si z důvodu vlastní bezpečnosti a správného používání si pečlivě přečtěte následující informace.

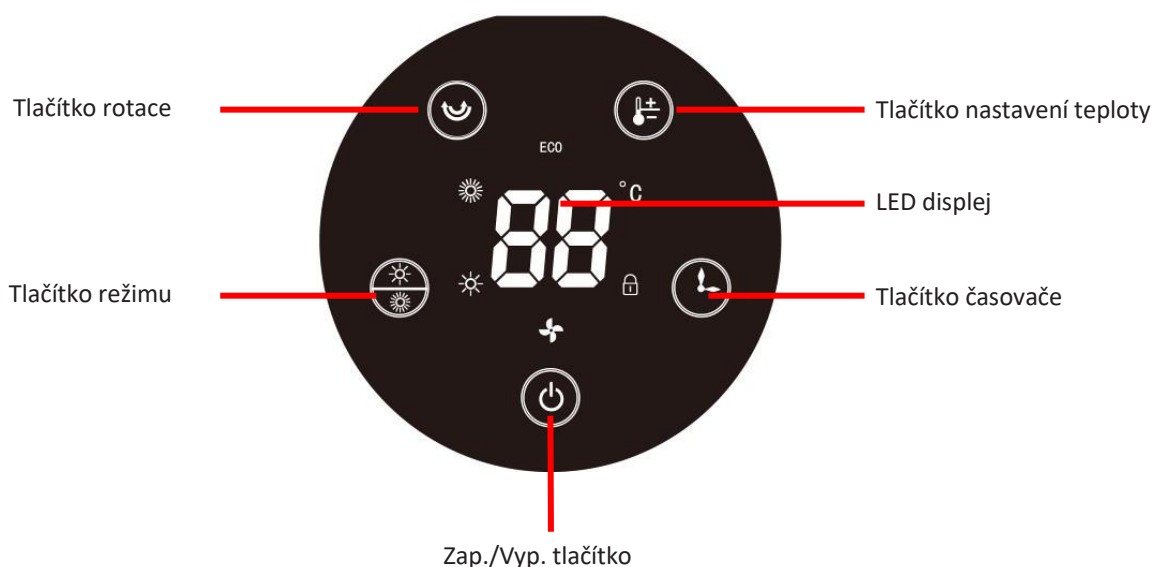
- Zařízení není určeno pro děti. Používat ho mohou pouze pod dohledem dospělé osoby.
- Pokud je přívodní kabel, nebo zařízení poškozeno, zařízení nepoužívejte. Opravu smí provádět pouze servisní středisko výrobce.
- Zabraňte vniknutí předmětu do ventilačního nebo výfukového otvoru. Žádnou část zařízení nezakrývejte.
- Zařízení neumísťujte bezprostředně pod zásuvku.
- Nepoužívejte toto zařízení v bezprostřední blízkosti vany, sprchy nebo bazénu.
- Zařízení nepoužívejte, pokud je poškozené.
- Zařízení používejte pouze na stabilním rovném povrchu.
- Nepoužívejte zařízení v místnostech, které jsou obývány osobami, jež nejsou schopny samostatně opustit místnost.
- Nepoužívejte zařízení v blízkosti zvířat, pokud nejsou pod stálým dohledem.
- Abyste snížili riziko požáru, udržujte textilie, záclony nebo jakýkoli jiný hořlavý materiál ve vzdálenosti minimálně 1m od výstupu vzduchu.
- Některé části tohoto výrobku mohou být velmi horké a způsobit popáleniny.
- Zařízení nepoužívejte s externím časovačem, nebo jiným externím zařízením, které ho automaticky zapíná, nebo vypíná.
  
- Zařízení vždy provozujte ze zdroje napájení se stejným napětím, frekvencí a jmenovitou hodnotou, které jsou uvedeny na identifikačním štítku výrobku.
- Před použitím vyjměte zařízení z obalu a zkontrolujte, zda je v dobrém stavu.
- Před odpojením napájecího kabelu nezapomeňte vypnout napájení. Při dotyku přístroje se ujistěte, že máte suché ruce, abyste předešli úrazu elektrickým proudem.
- Před použitím se ujistěte, že je přívodní kabel zcela natažený a umístěte ho tak, aby se nedotýkal žádné části ohřívače.
- Při používání jsou některé části zařízení horké. Při přenášení držte ohřívač pouze za rukojeť.
- Zařízení nepoužívejte v prostorách, jako jsou garáže, kde se používá nebo skladuje benzín, barvy nebo jiné hořlavé látky.
  
- Zařízení umístěte na vhodné místo s volným prostorem cca 1m ze všech stran.
- Neumisťujte kabel pod koberec ani jej nezakrývejte koberci či nábytkem. Uspořádejte kabel tak, aby o něj nebylo možné zakopnout.
- Nevystavujte výrobek (i jeho kabel) vlhkému nebo mokrému prostředí.
- Tento výrobek nesmí být používán v bezprostřední blízkosti vody, jako je vana, umyvadlo, apod., kde by mohlo dojít k ponoření nebo postříkání.
- Častou příčinou přehřátí jsou usazeniny prachu a chmýří, které se dostávají do topení. Zajistěte pravidelné odstraňování těchto usazenin odpojením ohřívače od sítě, nechte jej vychladnout a vyčistěte jej, jak je popsáno v části Údržba.
- Ujistěte se, že do stejného obvodu s ohřívačem nejsou zapojeny žádné jiné silnoproudé spotřebiče, protože může dojít k přetížení.
- Nepoužívejte prodlužovací kabel, protože by se mohl přehřát a způsobit nebezpečí požáru.
- Zařízení lze používat pouze ve vnitřním prostředí. Používání zařízení venku je přísně zakázáno.
- Pokud je zařízení zapnuté, nenechávejte ho bez dozoru.
- Nepokládejte na zařízení žádné předměty, nedovolte, aby předměty zakrývaly vstupní nebo výstupní otvory, ani nepracujte v těsné blízkosti stěn nebo záclon apod. Zařízení za provozu nezakrývejte.
- Zařízení nijak neupravujte ani neopravujte. Opravy smí provádět pouze servisní středisko výrobce.

## POUŽITÍ

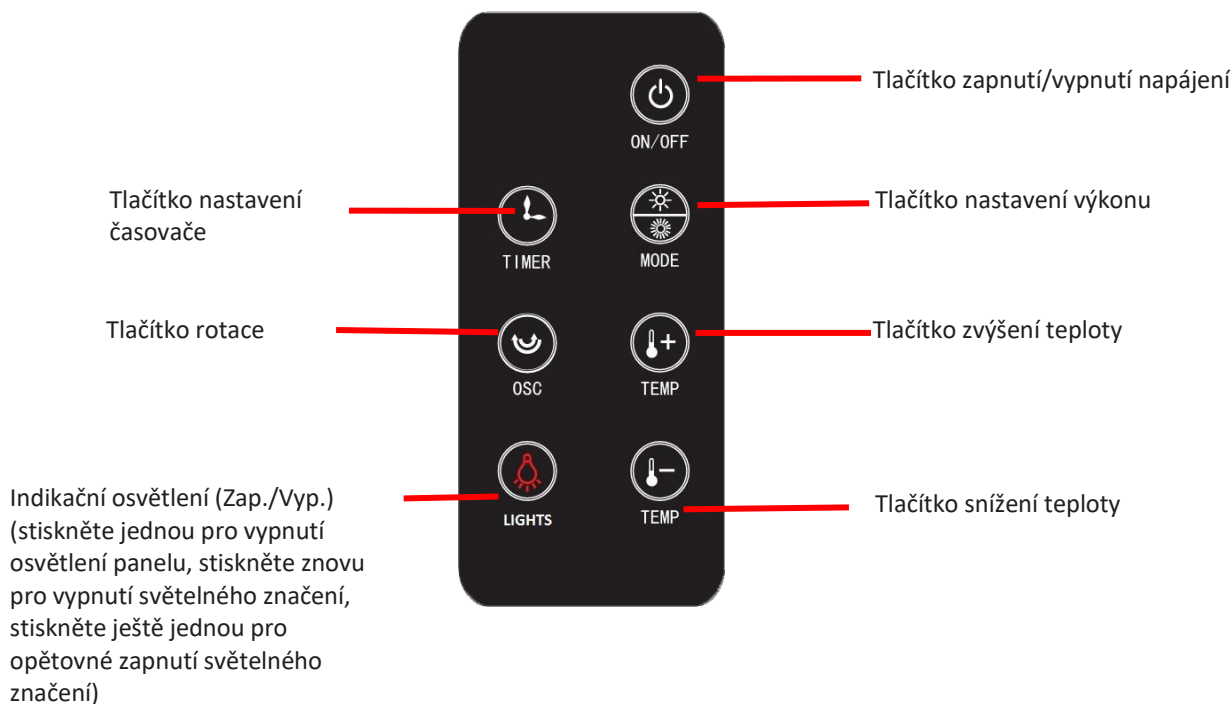
1. Před zasunutím zástrčky do elektrické zásuvky se ujistěte, že elektrické napájení ve vaší oblasti odpovídá údajům na typovém štítku přístroje.
2. Po zapojení se na displeji rozsvítí symbol ON/OFF.
3. V pohotovostním režimu spustíte zařízení stisknutím tlačítka 
  - a. Výchozí režim ohřevu je Vysoký (High Heat), rozsvítí se symbol , zařízení bude ohřívat nepřetržitě ve výkonu Vysoký (High Heat).
  - b. Režim ECO (stisknutím tlačítka REŽIM jej přepnete, rozsvítí se symbol ECO), zařízení bude pracovat v úsporném režimu.
  - c. Režim ventilátoru (opětovným stisknutím tlačítka REŽIM jej přepnete), rozsvítí se symbol .
  - d. Režim nízkého ohřevu (pro přepnutí stiskněte ještě jednou REŽIM, rozsvítí se symbol , ohřívač bude při nízkém výkonu ohřívat nepřetržitě.
  - e. Časovač  
Opakovaným stisknutím tlačítka ČASOVAČ nastavte dobu, po které se zařízení se samo vypne (od 0 hodin do 9 hodin, v intervalech po 1 hodině).
  - f. Funkce dětského zámku  
Podržte tlačítko ČASOVAČ na 3 vteřiny. Ovládání zařízení bude uzamčeno a symbol zámku se rozsvítí na displeji. Pro zrušení zámku opět podržte tlačítko ČASOVAČ na 3 vteřiny.
  - g. Nastavení teploty v místnosti:  
Lze nastavit v rozmezí 15°C ~ 35°C. Výchozí nastavení teploty je 30°C. Stisknutím tlačítka pro nastavení teploty nastavte požadovanou teplotu. V tomto inteligentním režimu se rozsvítí tlačítko pro nastavení teploty a REŽIM a zařízení se nyní automaticky zapne a vypne, aby udržoval nastavenou teplotu v místnosti.
  - h. Světelné značení: Na horním ovládacím krytu jsou tři kontrolky, modrá barva pro režim ventilátoru, fialová barva pro nízký výkon topení, červená barva pro vysoký výkon topení a režim ECO, kontrolky můžete vypnout pomocí dálkového ovládání.
  - i. Režim ECO  
Červené světelné značení začne pomalu blikat a zobrazí se symbol ECO. Zařízení bude topit v cyklu High Heat – Low heat (Vysoké vytápění – nízké vytápění) aby udržoval teplotu v místnosti kolem 24°C. Zařízení se automaticky vypne, pokud během 24h nepřetržitě práce nedojde k jakékoli změně nastavená na zařízení.
  - j. Rotaci zařízení zapnete/vypnete tlačítkem Rotace.
  - k. Stiskněte tlačítko  pro vypnutí zařízení. Zařízení bude následujících 15 vteřin pracovat v režimu ventilátoru, aby vychladl, poté se vypne.

Poznámka: Podržením tlačítka  po dobu 3 vteřin displej zhasne, stisknutím libovolného tlačítka se opět rozsvítí.

## POPIS DISPLEJE



## DÁLKOVÉ OVLÁDÁNÍ



## OCHRANA PROTI PŘEHŘÁTÍ

Zařízení je chráněno ochranou proti přehřátí, která spotřebič automaticky vypne v případě přehřátí, např. v důsledku úplného nebo částečného zablokování mřížek. V takovém případě odpojte zařízení ze zásuvky, počkejte asi 30 minut, než vychladne. Odstraňte předmět, které překáží v mřížkách. Poté jej znovu zapněte výše popsáním způsobem.

POZNÁMKA: Po stisknutí tlačítka Vyp. bude ventilátor ještě 15 sekund vyfukovat vzduch a poté přejde do pohotovostního režimu.

## BEZPEČNOSTNÍ OPATŘENÍ

- V případě abnormálního přehřátí bezpečnostní pojistka spotřebič automaticky vypne. V takovém případě je nutné odpojit ohřívač ze zásuvky, po krátké fázi ochlazení je spotřebič opět připraven k použití.
- Pokud stále pozorujete stejnou závadu, jako je uvedeno výše, vyjměte zástrčku ze zásuvky a zařízení reklamujte.
- Během používání se nedotýkejte výstupu vzduchu ani jej nezakrývejte. Mohlo by to způsobit přehřátí přístroje a zapnutí bezpečnostního režimu.
- Zařízení je také vybaveno spínačem proti převrácení, který v případě převrácení automaticky vypne napájení.


Poznámka: Toto zařízení používá vestavěný spínač, který vypne topné těleso pouze v případě, že se převrhne.

## ÚDRŽBA

Před zahájením čištění musí být váš spotřebič vypnut a odpojen ze zásuvky.

- Kryt čistěte lehce navlhčeným hadříkem, vysavačem nebo prachovým kartáčem.
- K čištění spotřebiče nikdy nepoužívejte hořlavé nebo abrazivní čisticí prostředky, jako je benzen nebo líh.
- Zařízení nikdy neponořujte do vody.
- Pravidelně čistěte přívod a odvod vzduchu vysavačem.
- Pokud zařízení delší dobu nebudete používat, je potřeba jej chránit před nadměrným množstvím prachu a nečistot.
- Zařízení uložte na suchém místě mimo dosah slunečního záření.

## TECHNICKÉ PARAMETRY

- Výkon: 2000 W
- Napětí: 220 – 240 V ~, 50-60Hz
- Krytí: IPX0
- : Třída II

Na výrobek je vystaveno CE prohlášení o shodě v souladu s platnými předpisy.  
Na vyžádání u výrobce: [info@solight.cz](mailto:info@solight.cz), případně ke stažení na [www.solight.cz](http://www.solight.cz).



**SOLIGHT**

Solight Holding, s.r.o., Na Brně 1972, Hradec Králové 500 06, Česká republika.